

Приложение  
к приказу Министров финансов РФ  
от 22.07.2003г. № 67н

(с учетом приказа Государственного комитета РФ по статистике № 475 и приказа Министерства финансов РФ от 14.11.2003 №102н)

Межрайонная ИФНС  
России № 48  
по г. Москве

БУХГАЛТЕРСКИЙ БАЛАНС  
на 31 декабря 2010 года

ПРИЕМО  
ПО  
ЭЛЕКТРОННЫМ  
КАНАЛАМ СВЯЗИ

СНЕПАНОВА И.И.

пер. № 1211134

Форма № 1 по ОКУД  
Дата (год, месяц, число)  
Организация ...МГУП Мосводоканал..... по ОКПО  
Идентификационный номер налогоплательщика ИНН  
Вид деятельности...коммунальная..... по ОКВЭД  
Организационно-правовая форма / форма собственности.....  
Собственность субъектов федерации по ОКОПФ / ОКФС  
Единица измерения: тыс.руб.(ненужное зачеркнуть) по ОКЕИ

КОДЫ		
710001		
2010	12	31
3324418		
7701002626		
41.00.2/90.00.1		
42		13
384		

Местонахождение (адрес) ...105005, г.Москва, Плетешковский переулок, д.2

Дата утверждения  
Дата (отправки) принятия

АКТИВ		Код	На начало года	На конец года
1.	2.	3.	4.	
<b>I. ВНЕОБОРОТНЫЕ АКТИВЫ</b>				
Нематериальные активы	110.	933	912	
Основные средства	120.	94 189 868	108 104 301	
Незавершенное строительство	130.	51 303 375	28 680 869	
Доходные вложения в материальные ценности	135.			
Долгосрочные финансовые вложения	140.	1 508	1 485	
Отложенные налоговые активы	145.	125 350	114 660	
Прочие внеоборотные активы	150.			
<b>ИТОГО ПО РАЗДЕЛУ I</b>	<b>190.</b>	<b>145 621 034</b>	<b>136 902 227</b>	
<b>II. ОБОРОТНЫЕ АКТИВЫ</b>				
Запасы	210.	455 164	631 519	
в том числе:				
сырье, материалы и другие аналогичные ценности	211.	209 704	310 287	
животные на выращивании и откорме	212.	5 411	5 286	
затраты в незавершенном производстве	213.	732	1 931	
готовая продукция и товары для перепродажи	214.	2 650	2 720	
товары отгруженные	215.			
расходы будущих периодов	216.	236 667	311 295	
прочие запасы и затраты	217.			
Налог на добавленную стоимость по приобретенным ценностям	220.	179 900	82 080	
Дебиторская задолженность (платежи по которой ожидаются более чем через 12 месяцев после отчетной даты)	230.	30 262	41 601	
в том числе: покупатели и заказчики	231.	28 631	41 601	
Дебиторская задолженность (платежи по которой ожидаются в течение 12 месяцев после отчетной даты)	240.	6 288 844	6 698 413	
в том числе: покупатели и заказчики	241.	4 245 553	6 001 483	
Краткосрочные финансовые вложения	250.			
Денежные средства	260.	787 610	1 663 039	
Прочие оборотные активы	270.	704	704	
<b>ИТОГО ПО РАЗДЕЛУ II</b>	<b>290.</b>	<b>7 742 484</b>	<b>9 117 356</b>	
<b>БАЛАНС (сумма строк 190+290)</b>	<b>300.</b>	<b>153 363 518</b>	<b>146 019 583</b>	

ПАССИВ	Код	На начало года	На конец года
1.	2.	3.	4.
<b>III. КАПИТАЛ И РЕЗЕРВЫ</b>			
Уставный капитал	410.	17 300 000	19 300 000
Собственные акции, выкупленные у акционеров		( )	( )
Добавочный капитал	420.	51 079 998	50 832 238
Имущество полученное в хозяйственное ведение	421.	22 460 344	33 042 811
Резервный капитал	430.	70 837	91 692
в том числе:			
резервы, образованные в соответствии законодательством		70 837	91 692
резервы, образованные в соответствии с учредительными документами			
Целевые финансирование и поступления	460.	37 100 292	11 319 862
Нераспределенная прибыль (непокрытый убыток)	470.	16 433 244	20 744 033
в том числе:			
нераспределенная прибыль		533 447	601 580
фонд накопления (образованный)		4 013 104	4 766 657
фонд накопления (использованный)		11 886 693	15 375 796
<b>ИТОГО ПО РАЗДЕЛУ III.</b>	<b>490.</b>	<b>144 444 715</b>	<b>135 330 636</b>
<b>IV. ДОЛГОСРОЧНЫЕ ПАССИВЫ.</b>			
Займы и кредиты	510.	3 096 323	4 000 000
Отложенные налоговые обязательства	515.	872 064	1 670 829
Прочие долгосрочные пассивы	520.		
<b>ИТОГО ПО РАЗДЕЛУ IV.</b>	<b>590.</b>	<b>3 968 387</b>	<b>5 670 829</b>
<b>V. КРАТКОСРОЧНЫЕ ПАССИВЫ.</b>			
Займы и кредиты	610.		
Кредиторская задолженность	620.	4 875 848	4 946 753
в том числе:			
поставщики и подрядчики		3 372 145	3 839 956
задолженность перед персоналом организации		22 465	18
задолженность перед государственными внебюджетными фондами		2 012	2 180
задолженность по налогам и сборам		358 678	359 550
прочие кредиторы		1 120 548	745 049
Задолженность перед участниками (учредителями) по выплате доходов	630.		
Доходы будущих периодов	640.	74 568	71 365
Резервы предстоящих расходов и платежей	650.		
Прочие краткосрочные пассивы	660.		
<b>ИТОГО ПО РАЗДЕЛУ V.</b>	<b>690.</b>	<b>4 950 416</b>	<b>5 018 118</b>
<b>БАЛАНС (сумма строк 490+590+690)</b>	<b>700.</b>	<b>153 363 518</b>	<b>146 019 583</b>
<b>СПРАВКА о наличии ценностей, учитываемых на забалансовых счетах</b>			
Арендованные основные средства	910.	249	303
в том числе по лизингу	911.		
Товарно-материальные ценности, принятые на ответственное хранение	920.	0	1 377 825
Товары, принятые на комиссию	930.		
Списанная в убыток задолженность неплатежеспособных дебиторов	940.	169 446	293 890
Обеспечения обязательств и платежей полученные	950.	0	74 271
Обеспечения обязательств и платежей выданные	960.	411 544	411 409
Износ жилищного фонда	970.	15 711	18 168
Износ объектов внешнего благоустройства и других аналогичных объектов	980.	56 219	56 004
Нематериальные активы, полученные в пользование	990.		
Стоимость других ценностей	1000.	115	82


Руководитель

Главный бухгалтер



Савченко Т.Н.  
(расшифровка)

Докучаев Н.Н.  
(расшифровка)



Приложение  
к приказу Министров финансов РФ  
от 22.07.2003г. № 67н

(в редакции приказа Министерства финансов РФ от 18.09.2006 №115н с  
учетом приказа Государственного комитета РФ по статистике № 475 и приказа  
Министерства финансов РФ от 14.11.2003 №102н)

ОТЧЕТ  
О ПРИБЫЛЯХ И УБЫТКАХ

за год 2010г.

по отгрузке  
Межрайонная ИФНС  
России № 48  
по г. Москве

ЭЛЕКТРОННЫЙ  
КАНАЛ СВЯЗИ

Г. НЕПАКОВА И.И.

Организация .....МГУП Мосводоканал  
Идентификационный номер налогоплательщика -  
Вид деятельности...Коммунальная.....  
Организационно-правовая форма / форма собственности.....  
Собственность субъектов федерации  
Единица измерения: тыс.руб. (ненужное зачеркнуть)

Дата (год, месяц, число)  
по ОКПО  
ИНН  
по ОКВЭД  
по ОКОПФ / ОКФС  
по ОКЕИ

КОДЫ		
710002		
2010	12	31
3324418		
7701002626		
41.00.2 / 90.00.1		
42	13	
384		

№1 N 1211135

Наименование показателя	Код.стр.	За отчетный период	За аналогичный период прошлого года
1.	2.	3.	4.
<b>I. Доходы и расходы по обычным видам деятельности</b>			
Выручка (нетто) от продажи товаров, продукции, работ, услуг (за минусом налога на добавленную стоимость, акцизов и аналогичных обязательных платежей)	010	40 353 719	32 770 875
Себестоимость проданных товаров, продукции, работ, услуг	020	(34 039 630)	(29 434 560)
Валовая прибыль	029	6 314 089	3 336 315
Коммерческие расходы	030		
Управленческие расходы	040		(442 949)
Прибыль (убыток) от продажи (строки (010-020-030-040))	050	6 314 089	2 893 366
<b>Прочие доходы и расходы</b>			
Проценты к получению	060	37 626	33 289
Проценты к уплате	070	(405 187)	(295 362)
Доходы от участия в других организациях	080	22 120	8 239
Прочие доходы	090	925 919	979 061
Прочие расходы	100	(1 091 946)	(1 339 069)
Прибыль (убыток) до налогообложения (строки (050+060-070+080+090-100+120-130))	140	5 802 621	2 279 524
Отложенные налоговые активы	141	(6 928)	17 406
Отложенные налоговые обязательства	142	(371 686)	(195 761)
Отложенные налоговые активы, списанные на счет прибылей и убытков в отчетном периоде	143	(181)	(5 664)
Отложенные налоговые обязательства, списанные на счет прибылей и убытков в отчетном периоде	144	2 682	810
Иные платежи в бюджет	145	(23 961)	(56)
Текущий налог на прибыль	150	(1 231 547)	(791 819)
Чистая прибыль (убыток) отчетного периода	190	4 171 000	1 304 440
<b>СПРАВОЧНО.</b>			
Постоянные налоговые обязательства (активы)	200	449 637	514 270
Корректировка отложенных налоговых активов за предыдущие периоды		(3 581)	
Корректировка отложенных налоговых обязательств за предыдущие периоды		(429 761)	
Корректировка налога на прибыль прошлых лет по уточненным декларациям		501 475	
Базовая прибыль (убыток) на акцию			
Раздвоенная прибыль (убыток) на акцию			

# 7. РАСШИФРОВКА ОТДЕЛЬНЫХ ПРИБЫЛЕЙ И УБЫТКОВ

Наименование показателя	Код стр.	За отчетный год		За предыдущий год	
		прибыль	убыток	прибыль	убыток
1	2	3	4	5	6
Штрафы, пени и неустойки, признанные или по которым получены решения суда (арбитражного суда) об их взыскании	210	8 370	147	9 553	6
Прибыль (убыток) прошлых лет	220	18 731	45 039	7 557	1
Возмещение убытков, причиненных неисполнением или ненадлежащим исполнением обязательств	230				
Курсовые разницы по операциям в иностранной валюте	240	6 865	7 524	36 525	41 889
Отчисления в оценочные резервы	250	X		X	
Списание дебиторских кредиторских задолженностей, по которым истек срок исковой давности	260	42 694	165 418	8 605	22 123
	270				

Руководитель

"25" \_мар



Главный бухгалтер

(подпись)

Аудитор Гелазенский И.А.  
Аттестат МФ РФ  
№ 020370



# ОТЧЕТ ОБ ИЗМЕНЕНИИ КАПИТАЛА

за 2010 год

Организация  
Идентификационный номер налогоплательщика  
Вид деятельности.....коммунальная.....  
Организационно-правовая форма / форма собственности  
Собственность субъектов Федерации  
Единица измерения: тыс.руб.

МГУП Мосводоканал

Идентификационный номер налогоплательщика

Вид деятельности.....коммунальная.....Межрайонная ИФНС

Организационно-правовая форма / форма собственности

Собственность субъектов Федерации

Единица измерения: тыс.руб.

России № 48  
по г. Москве

по ОКПО

ИНН

по ОКВЭД

по ОКПФ / ОКФС

по ОКЕИ

Слепакова М.И.

№ 1211136

КОДЫ		
710003		
2010	12	31
3324418		
7701002626		
41.00.2 / 90.00.1		
42	13	
384		

## I. Изменения капитала

Показатель		Уставный капитал	Добавочный капитал	Резервный капитал	Нераспределенная прибыль (непокрытый убыток)	ИТОГО
Наименование	Код					
1	2	3	4	5	6	7
Остаток на 31 декабря года, предшествующего предыдущему 2009г.	010	15 500 000	69 803 471	64 314	14 922 312	100 290 097
(предыдущий год)	011					
Изменения в учетной политике		X	X	X		-
Результат от переоценки объектов основных средств	012	X		X	-	0
Изменение ставки по налогу на прибыль					112 701	112 701
Отчисления в резервный фонд						-
Остаток на 1 января предыдущего года	020	15 500 000	69 803 471	64 314	15 035 013	100 402 798
Результат от пересчета иностранных валют	023	X		X	X	0
Чистая прибыль	025	X	X	X	1 404 754	1 404 754
Дивиденды	026	X	X	X	( )	( )
Отчисления в резервный фонд	030	X	X	6 523	(6 523)	-
Увеличение величины капитала за счет: дополнительного выпуска акций	041		X	X	X	0
увеличение номинальной стоимости акций	042		X	X	X	0
реорганизации юридического лица	043		X	X		0
Получено в хоз. ведение		1 800 000	4 041 344			5 841 344
Уменьшение величины капитала за счет: уменьшения номинала акций	031		X	X	X	0
уменьшение количества акций	052		X	X	X	0
реорганизации юридического лица	053		X	X		-
Передано в хоз. ведение			(304 473)			(304 473)
Остаток на 31 декабря, предыдущего года 2010г.	060	17 300 000	73 540 342	70 837	16 433 244	107 344 423
(отчетный год)	061					
Изменения в учетной политике		X	X	X		-
Результат от переоценки объектов основных средств	062	X		X		0
Отчисления в резервный фонд						
Остаток на 1 января отчетного года	100	17 300 000	73 540 342	70 837	16 433 244	107 344 423
Результат от пересчета иностранных валют	103	X		X	X	0
Чистая прибыль, всего	105	X	X	X	4 331 644	4 331 644
в т.ч. от дооценки по списанным основным средствам					247 761	247 761
Дивиденды	106	X	X	X	( )	( )
Отчисления в резервный фонд	110	X	X	20 855	(20 855)	-
Увеличение величины капитала за счет: дополнительного выпуска акций	121		X	X	X	0
увеличение номинальной стоимости акций	122		X	X	X	0
реорганизации юридического лица	123		X	X		0
Получено в хоз. ведение	124	2 000 000	10 674 806			12 674 806
Уменьшение величины капитала за счет: уменьшения номинала акций	131	( )	X	X	X	( )
уменьшение количества акций	132	( )	X	X	X	( )
реорганизации юридического лица	133			X		-
Передано в хоз. ведение	134		(340 099)			(340 099)
Остаток на 31 декабря, отчетного года	140	19 300 000	83 875 049	91 692	20 744 033	124 010 774





## II. Резервы

Показатель		Остаток	Поступило	Исполь- зовано	Остаток
Наименование	Код				
1	2	3	4	5	6
<b>Резервы, образованные в соответствии с законодательством:</b>					
(наименование резерва)					
данные предыдущего года					0
данные отчетного года		70 837	20 855		91 692
(наименование резерва)					
данные предыдущего года					0
данные отчетного года					0
<b>Резервы, образованные в соответствии с учредительными документами:</b>					
(наименование резерва)					
данные предыдущего года					0
данные отчетного года					0
(наименование резерва)					
данные предыдущего года					0
данные отчетного года					0
<b>Оценочные резервы:</b>					
(наименование резерва)					
данные предыдущего года					0
данные отчетного года					0
(наименование резерва)					
данные предыдущего года					0
данные отчетного года					0
<b>Резервы предстоящих расходов:</b>					
<i>Резерв на выплату отпуска</i>					
(наименование резерва)					
данные предыдущего года					0
данные отчетного года					0
<i>Резерв на выплату 13 з/пл</i>					
(наименование резерва)					
данные предыдущего года					0
данные отчетного года					0

## СПРАВКИ

Показатель		Остаток на начало года		Остаток на конец года	
Наименование	код				
1	2	3		4	
1) Чистые активы	200	144 519 283		135 402 001	
		Из бюджета		Из внебюджетных фондов	
		за отчетный год	за предыдущий год	за отчетный год	за предыдущий год
		3	4	5	6
2) Получено на:					
расходы по обычным видам деятельности - всего	210	677 601	9 029 545		
в том числе:					
субсидия на возм. затрат по платежам за негатив. воздейств. на окружающую среду		0	381 695		
содержание системы рециклинга щебня		0	7 128		
Капитальные вложения в внеоборотные активы	220	677 601	8 640 722		
в том числе:					
финансирование кап. вложений		677 601	8 640 722		
финансирование расходов по ССВ Технадзор					

Руководитель  (подпись)

Аудитор Кевезенская И.А. Главный бухгалтер  (подпись)

Аттестат МФ РФ

№ 020570

ОТЧЕТ О ДВИЖЕНИИ ДЕНЕЖНЫХ СРЕДСТВ

за 2010 г.

Межрайонная ИФНС  
России № 48  
по г. Москве

Форма № 4 по ОКУД  
Дата (год, месяц, число)

МГУП Мосводоканал

по ОКПО

ИНН

по ОКВЭД

по ОКОПФ

по ОКЕИ

КОДЫ

ОБА	М	10004
2010	12	31
3324418		
7701002626		
41.00.2 / 90.00.1		
42	13	
384		

Организация  
Идентификационный номер налогоплательщика  
Вид деятельности.....коммунальная.....  
Организационно-правовая форма / форма собственности.....  
Собственность субъектов Федерации  
Единица измерения: тыс.руб

Показатель		За отчетный	За
Наименование	код	год	аналогичный
1	2	3	4
Остаток денежных средств на начало года	010	787 602	962 698
Движение денежных средств от текущей деятельности		46 340 622	39 189 436
Средства, полученные от покупателей, заказчиков	020	44 540 719	35 837 617
Бюджетные ассигнования и целевое финансирование		1 089 575	637 022
Проценты, полученные по остаткам на расчетных счетах		39 082	6 605
Прочие доходы	050	671 246	2 708 192
Денежные средства, направленные:		44 122 471	39 377 584
на оплату приобретенных товаров, работ, услуг, сырья и иных оборотных активов	150	29 521 084	24 322 359
на оплату труда	160	6 026 453	5 606 180
на выплату процентов	170	0	594
на расчеты по налогам и сборам	180	5 793 763	5 324 018
на выдачу подотчетных сумм		6 931	8 362
на прочие расходы	190	2 774 240	4 116 071
Чистые денежные средства от текущей деятельности	200	2 218 151	-188 148
Движение денежных средств по инвестиционной деятельности		342 382	214 766
Выручка от продажи объектов основных средств и иных внеоборотных активов	210	0	147
Выручка от продажи ценных бумаг и иных финансовых вложений	220	22 120	8 239
Полученные дивиденды	230	27 047	33 291
Полученные проценты	240		
Поступления от погашения займов, предоставленных другим организациям	250		
Поступления бюджетных ассигнований и целевого финансирования		2 000 000	1 800 000
Выдача авансов			
Приобретение дочерних организаций	280		
Приобретение объектов основных средств, доходных вложений в материальные ценности и нематериальных активов	290	4 180 134	3 235 601
Приобретение ценных бумаг и иных финансовых вложений	300		
Займы, предоставленные другим организациям	310		
Проценты по кредитам		457 441	295 776
Чистые денежные средства от инвестиционной деятельности	340	-2 246 026	-1 474 934
Движение денежных средств по финансовой деятельности			
Поступления от эмиссии акций или иных долевых бумаг	350		
Поступления от займов и кредитов, предоставленных другими организациями	360	3 000 000	1 695 099
Погашение займов и кредитов (без процентов)	390	2 096 716	207 113
Погашение обязательств по финансовой аренде	400		
Чистые денежные средства от финансовой деятельности	410	903 284	1 487 986
Остаток денежных средств на конец отчетного периода	420	1 663 011	787 602
Величина влияния изменений курса иностранной валюты по отношению к	440		

Руководитель

Аудитор Ревезенская И.А.

Главный бухгалтер

(подпись)

Аттестат МФ РФ

№ 020570



**ПРИЛОЖЕНИЕ К БУХГАЛТЕРСКОМУ БАЛАНСУ**  
за 2010 г.

Организаци **Межрайонная ИФНС № 48**  
Идентификационный номер налогоплательщика **России № 48**  
Вид деятельности.....**коммунальная**  
Организационно-правовая форма / форма собственности.....**по г. Москве**  
Собственность субъектов Федерации  
Единица измерения: тыс.руб.

Форма № 5 по ОКУД (год, месяц, число)  
по ОКПО  
ИНН  
по ОКВЭД  
по ОКОПФ / ОКФС  
по ОКЕИ

КОДЫ		
КУБЛ	10005	
2010	12	31
3324418		
7701002626		
41.00.2 / 90.00.1		
42	13	
384		

**Нематериальные активы**

Показатель		Наличие на начало отчетного года	Поступило	Выбыло	Наличие на конец отчетного периода
наименование	Код				
1	2	3	4	5	6
Объекты интеллектуальной собственности (исключительные права на результаты интеллектуальной собственности)	010	1 476	104	0	1 580
в том числе:					
у патентообладателя на изобретение, промышленный образец, полезную модель	011	1 476	104	0	1 580
у правообладателя на программы ЭВМ, базы данных	012				0
у правообладателя на технологии интегральных микросхем	013				0
у владельца на товарный знак и знак обслуживания, наименование места происхождения товаров	014				0
у патентообладателя на селекционные достижения	015				0
Организационные расходы	020				0
Деловая репутация организации	030				0
Прочие	040	0	0	0	0
<b>Итого</b>		<b>1 476</b>	<b>104</b>	<b>0</b>	<b>1 580</b>

Показатель		На начало отчетного года	На конец отчетного периода
наименование	Код		
1	2	3	4
Амортизация нематериальных активов	050	543	668
в том числе:			

**ОСНОВНЫЕ СРЕДСТВА**

Показатель		Наличие на начало отчетного года	Поступило	Выбыло	Наличие на конец отчетного
наименование	Код				
1	2	3	4	5	6
Здания	110	20 355 058	1 886 710	(395 776)	21 845 992
Сооружения и передаточные устройства	111	139 279 240	15 484 657	(176 847)	154 587 050
Машины и оборудование	112	13 332 532	2 894 659	(92 539)	16 134 652
Транспортные средства	113	558 745	38 437	(8 799)	588 383
Производственный и хозяйственный инвентарь	114	163 467	6 949	(749)	169 667
Рабочий скот	115	0	0	0	0
Продуктивный скот	116	275	141	(60)	356
Многолетние насаждения	117	46 174	0	0	46 174
Другие виды основных средств	118	38 033	920	(2 087)	36 866
Земельные участки и объекты природопользования	119	0			0
Капитальные вложения на коренное улучшение земель	120	0			0
<b>Итого</b>	<b>130</b>	<b>173 773 524</b>	<b>20 312 473</b>	<b>(676 857)</b>	<b>193 409 140</b>

Показатель		На начало отчетного года	На конец отчетного периода
наименование	код		
1	2	3	4
Амортизация основных средств - всего	140	79 583 656	85 304 839
в том числе:			
зданий и сооружений	141	73 597 210	77 933 952
машин, оборудования, транспортных средств	142	5 817 545	7 188 646
других	143	168 901	182 241
Передано в аренду объектов основных средств - всего	150	1 281 776	1 319 757
в том числе:			
здания	151	865 175	544 925
сооружения	152	49 170	51 751
оборудование	153	367 431	723 081
транспортные средства	154		
Переведено объектов основных средств на консервацию	155	8 579	479 113
Получено объектов основных средств в аренду - всего	160	249	303
в том числе:			
здания		249	303
Объекты недвижимости, принятые в эксплуатацию и находящиеся в процессе государственной регистрации	165	11 363 898	14 416 721
	код	На начало отчетного года	На начало предыдущего года
	2	3	4
Справочно.			
Результат от переоценки объектов основных средств:	170		
первоначальна (восстановительная) стоимость	171		
амортизации	172		
	код	На начало отчетного года	На конец отчетного периода
	2	3	4
Изменение стоимости объектов основных средств в результате достройки, дооборудования, реконструкции, частичной ликвидации	180	1 399 150	4 460 288

#### Доходные вложения в материальные ценности

Показатель		Наличие на начало отчетного года	Поступило	Выбыло	Наличие на конец отчетного периода
наименование	Код				
1	2	3	4	5	6
Имущество для передачи в лизинг	210				0
Имущество, предоставляемое по договору проката	220				0
					0
Прочие	230				0
Итого					0
	Код	Наличие на начало отчетного года	На конец отчетного периода		
	2	3	4		
Амортизация доходных вложений в материальные ценности	250				

### Расходы на научно-исследовательские, опытно-конструкторские и технологические работы

Показатель		Наличие на начало отчетного года	Поступило	Списано	Наличие на конец отчетного года
наименование	Код				
1	2	3	4	5	6
Всего	310	0		0	0
в том числе:		0		0	0
			код	Наличие на начало года	На конец отчетного года
			2	3	4
Справочно. Сумма расходов по незаконченным научно-исследовательским, опытно-конструкторским и технологическим работам			320		
			код	За отчетный период	За аналогичный период предыдущего года
			2	3	4
Сумма не давших положительных результатов расходов по научно-исследовательским, опытно-конструкторским и технологическим работам, отнесенных на внереализационные расходы			330		

### Расходы на освоение природных ресурсов

Показатель		Остаток на начало отчетного периода	Поступило	Списано	Остаток на конец отчетного периода
наименование	Код				
1	2	3	4	5	6
Расходы на освоение природных ресурсов-всего	410				0
в том числе:					0
					0
			код	На начало отчетного года	На конец отчетного периода
			2	3	4
Справочно. Сумма расходов по участкам недр, незаконченным поиском и оценкой месторождений, разведкой и (или) гидрогеологическими изысканиями и прочими ан			420		
Сумма расходов на освоение природных ресурсов, отнесенных в отчетном периоде на внереализационные расходы как безрезультатные			430		

### Финансовые вложения

Показатель		Долгосрочные		Краткосрочные	
		на начало отчетного года	на конец отчетного периода	на начало отчетного года	на конец отчетного периода
наименование	Код				
1	2	3	4	5	6
Вклады в уставные (складочные) капиталы других организаций-всего	510	1 508	1 485		
в том числе дочерних и зависимых хозяйственных обществ	511				
Государственные и муниципальные ценные бумаги	515				
Ценные бумаги других организаций - всего	520				
в том числе долговые ценные бумаги (облигации, векселя)	521				
Предоставленные займы	525				
Депозитные вклады	530				
Прочие	535				
Итого		1 508	1 485	0	0



Показатель		Долгосрчные		Краткосрочные	
		Наличие на начало отчетного года	Наличие на конец отчетного	Наличие на начало отчетного года	Наличие на конец отчетного
наименование	Код	3	4	5	6
1	2				
Из общей суммы финансовые вложения, имеющие текущую рыночную стоимость: Вклады в уставные (складочные) капиталы других организаций - всего	550				
в том числе дочерних и зависимых хозяйственных обществ	551				
Государственные и муниципальные ценные бумаги	555				
Ценные бумаги других организаций - всего	560				
в том числе долговые ценные бумаги (облигации, векселя)	561				
Прочие	565				
Итого	570	0	0	0	0
Справочно.					
По финансовым вложениям, имеющим текущую рыночную стоимость, изменение стоимости в результате корректировки	580				
По долговым ценным бумагам разница между первоначальной стоимостью и номинальной стоимостью отнесена на финансовый результат отчетного периода	590				
<b>Дебиторская и кредиторская задолженность</b>					
Показатель		Остаток на начало отчетного года		Остаток на конец отчетного периода	
наименование	код	3	4	3	4
1	2				
Дебиторская задолженность:					
краткосрочная - всего	610	6 288 844	6 698 413		
в том числе:					
расчеты с покупателями и заказчиками	611	4 245 553	6 001 483		
авансы выданные	612	1 353 203	80 075		
прочая	613	690 088	616 855		
долгосрочная - всего	620	30 262	41 601		
в том числе:					
расчеты с покупателями и заказчиками	621	28 631	41 601		
авансы выданные	622				
прочая	623	1 631	0		
Итого	630	6 319 106	6 740 014		
Кредиторская задолженность:					
краткосрочная - всего	640	4 875 848	4 946 753		
в том числе:					
расчеты с поставщиками и подрядчиками	641	3 372 145	3 839 956		
авансы полученные	642	691 147	576 635		
расчеты по налогам и сборам	643	360 690	361 730		
кредиты	644				
займы	645				
прочая	646	451 866	168 432		
долгосрочная - всего	650	3 096 323	4 000 000		
в том числе:					
кредиты	651	3 096 323	4 000 000		
займы	652				
Итого	660	7 972 171	8 946 753		

## Обеспечения

## Государственная помощь

**Руководитель**

Подпись)

**Главный бухгалтер**

(подпись)



Аудитор Ревякина И.А.  
Аттестат МФ РФ  
№ 020570